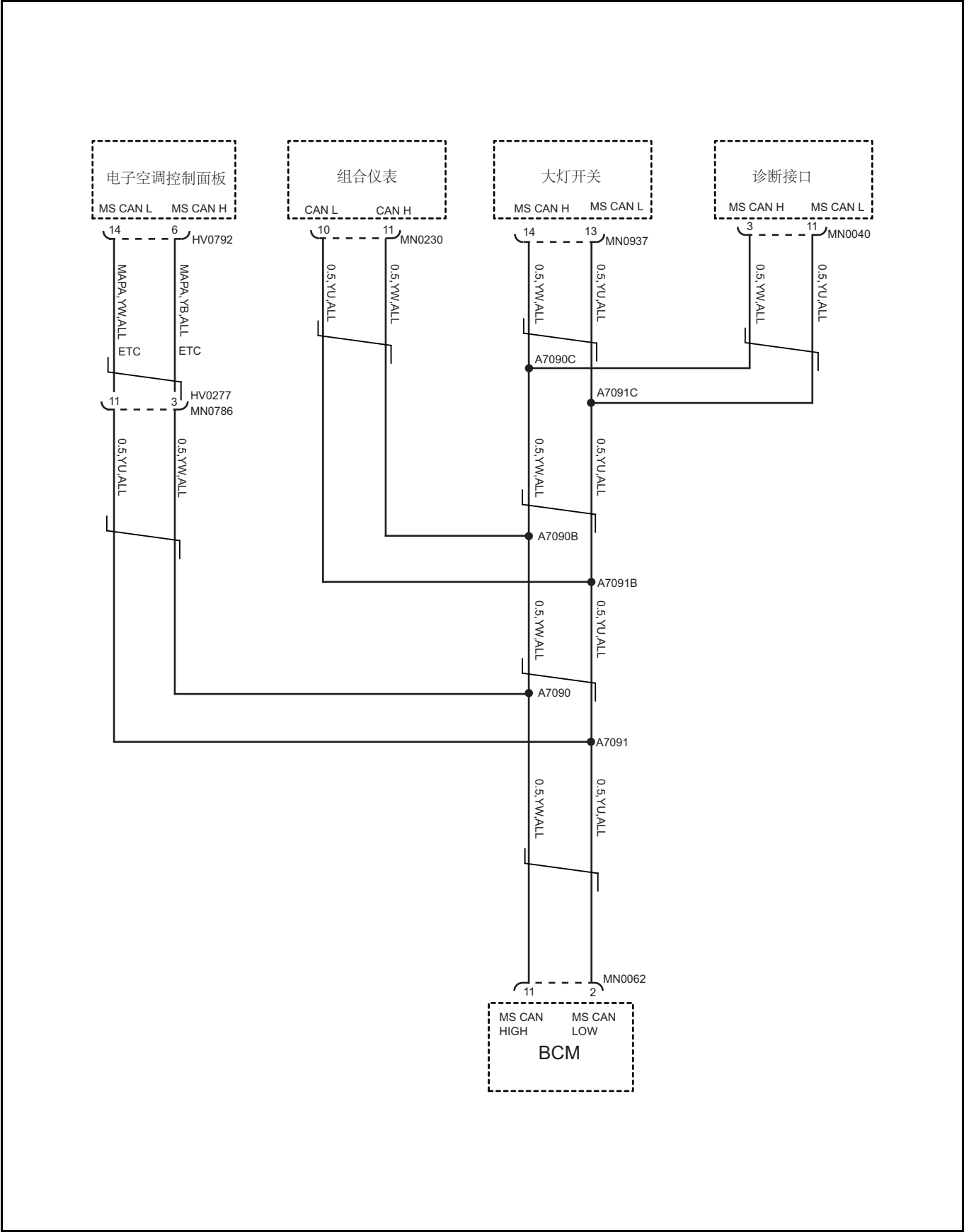



49. 网络架构 – 中速 CAN




A . 连接器信息

连接器号（针脚数，颜色，属性）	连接器功能描述	连接器位置	对接连接器号
HV0277（12PIN，黑色，公连接器）	空调 / 主线束对接口	新鲜 / 循环进气风口上方	MN0786
HV0792（16PIN，灰色，母连接器）	空调控制面板	空调控制面板的后面	-
MN0040（16PIN，黑色，母连接器）	诊断接口	驾驶员脚踏板上方	-
MN0062（40PIN，灰色，母连接器）	车身控制模块 ES1	车身控制模块正面	-
MN0230（32PIN，蓝色，母连接器）	组合仪表	组合仪表后面	-
MN0786（12PIN，黑色，母连接器）	主线束 / 空调线束对接口	新鲜 / 循环进气风口上方	HV0277
MN0937（16PIN，自然色，母连接器）	大灯开关	驾驶员侧仪表板 - 大灯开关后面	-

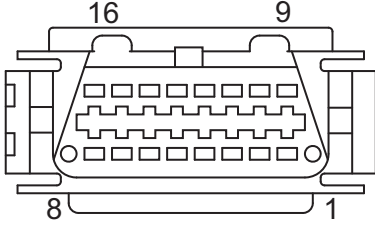
B . 连接器端视图



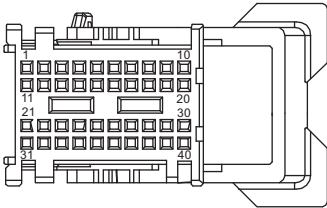
HV0277



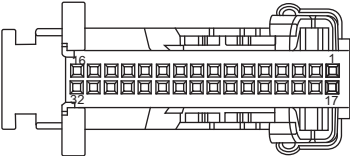
HV0792




MN0040




MN0062



MN0230



MN0786



MN0937